

Seit 1897

 **BARTZ**®

Exklusive-Herde

Die **BARTZ® Exklusiv-Herde** bieten eine Vielzahl von hochwertigen und funktionellen Kochgeräten. Aufgeteilt in Beistellherde mit den Breiten 32 cm, 40 cm und 50 cm und Breitherde inkl. Backofen von 60 cm bis 92 cm ist für fast jede Aufstellsituation das Passende dabei. Durch die Verwendung von Abstandsverbindern können die Herde auch in Küchenzeilen direkt neben einem Unterschrank montiert werden. Alle Herde der HKK-Serie sind zusätzlich mit einem Kipprost ausgestattet. Die HKR-Serie verfügt serienmäßig über höhenverstellbare Füße.

HKK 32/60	 4	 5	HKK 40/60 HKK 50/60
HKR 40/60 SF	 6	 7	HKK 50/60 SF
HKR 40/60 HKR 50/60	 8	 9	HKR 60/60
HKR 75/60	 10	 11	HKR 75/60 SF
HKK 80/60	 12	 13	HKC 80/60
HKK 92/60	 14	 15	Rusti
Daten	 16-17	 18-19	Kontakt

HKK 32/60

Der nur 32 cm breite Beistellherd ist der kleinste der **BARTZ® Exklusiv-Herde**. Der Herd wird mit einer geschliffenen Stahlherdplatte und einer Abdeckhaube geliefert und ist in den Farben weiß und braun verfügbar.

Höhe / Breite / Tiefe	850 / 320 / 630 mm
Gewicht	100 kg
Rauchrohrdurchmesser	120 mm
Nennwärmeleistung	6 kW
Leistungsbereich	4 - 9 kW

Korpus Weiß	<input type="checkbox"/>
Korpus Braun	<input type="checkbox"/>



4

HKK 40/60 und 50/60

Der HKK 40/60 ist die ideale Ergänzung auch für die kleine Küche. Kompakt in den Maßen, aber groß im Können, wird der Herd serienmäßig mit geschliffener Stahlplatte und einem Kipprost geliefert. Der HKK 50/60 unterscheidet sich in seiner Gesamtbreite vom kleinen Bruder. Der Haubendeckel ist optional erhältlich.

Höhe / Breite / Tiefe	850 / 400 & 500 / 630 mm
Gewicht	100 kg & 110 kg
Rauchrohrdurchmesser	120 mm
Nennwärmeleistung	6 kW
Leistungsbereich	4 - 9 kW

Korpus Weiß	<input type="checkbox"/>
Korpus Braun	<input type="checkbox"/>



5



Detail 1
Kipprost zur leichten Reinigung des Brennraumes.

HKK 32 - 50

HKR 40/60 SF

Kompakt und mit Blick auf's Feuer sorgt der HKR 40/60 SF auch in ihrer Küche für Wohlbefinden. Der Haubendeckel ist optional erhältlich.



Höhe / Breite / Tiefe	850 / 400 / 630 mm
Gewicht	92 kg
Rauchrohrdurchmesser	120 mm
Nennwärmeleistung	6 kW
Leistungsbereich	4 - 9 kW
Korpus Weiß	<input type="checkbox"/>
Korpus Anthrazit	<input checked="" type="checkbox"/>



HKK 50/60 SF

Der HKK 50/60 SF besticht durch die Feuertür mit Sichtscheibe und bietet in kompakter Form den Nutzen eines Herdes kombiniert mit dem Ambiente eines Kaminofens.



Höhe / Breite / Tiefe	850 / 500 / 630 mm
Gewicht	135 kg
Rauchrohrdurchmesser	120 mm
Nennwärmeleistung	7 kW
Leistungsbereich	4 - 9 kW
Korpus Weiß	<input type="checkbox"/>
Korpus Schwarz	<input checked="" type="checkbox"/>
Korpus Bordeaux	<input type="checkbox"/>
Korpus Crema	<input type="checkbox"/>

HKR 40 SF & HKK 50 SF

HKR 40/60 und 50/60

Die Herde HKR 40/60 und HKR 50/60 sind in den Farben weiß und anthrazit verfügbar, wahlweise mit geschliffener Stahlplatte oder Ceranfeld. Der Haubendeckel ist optional erhältlich.



Höhe / Breite / Tiefe	850-870 / 400 & 500 / 600 mm
Gewicht	92 kg & 98 kg
Rauchrohrdurchmesser	120 mm
Nennwärmeleistung	6 kW
Leistungsbereich	4 - 9 kW

Korpus Weiß

Korpus Anthrazit

8

9



HKR 60/60

Der Breitherd HKR 60/60 ist der „kleinste“ Herd mit einem integrierten Backofen. Sie können den Herd individuell gestalten. Sie haben die Wahl, ob die Feuerung auf der rechten oder linken Seite sein soll (Rauchrohrabgang immer gegenüber der Feuerungsseite), die Kochplatte aus Stahl oder Ceran ist und ob der Herd mit oder ohne Abdeckhaube geliefert wird. Ebenso wird optional eine Schutzstange für den Herd angeboten.

Höhe / Breite / Tiefe	850 - 870 / 600 / 600 mm
Gewicht	120 kg
Rauchrohrdurchmesser	120 mm
Nennwärmeleistung	6 kW
Leistungsbereich	4 - 9 kW

Korpus Weiß

Korpus Anthrazit



HKR 40 - 60

HKR 75/60

Der HKR 75/60 hat ebenfalls viele verschiedene Gestaltungsmöglichkeiten. Die Seite der Feuerung, die Ausführung der Kochplatte, Haubendeckel, Schutzstange, alles kann individuell ausgewählt werden.

Höhe / Breite / Tiefe	850 - 870 / 750 / 600 mm
Gewicht	150 kg
Rauchrohrdurchmesser	120 mm
Nennwärmeleistung	7,5 kW
Leistungsbereich	5 - 10 kW
Korpus Weiß	<input type="checkbox"/>
Korpus Anthrazit	<input checked="" type="checkbox"/>



HKR 75/60 SF

Die bekannte Qualität und Funktionalität der **BARTZ® Exklusiv-Herde** wird beim HKR 75/60 SF durch die Sichtscheibe ergänzt, wodurch der freie Blick auf das Feuerspiel für noch mehr Ambiente sorgt. Optional auch mit Ceranfeld, Schutzstange und Haubendeckel erhältlich.

Höhe / Breite / Tiefe	850 - 870 / 750 / 600 mm
Gewicht	150 kg
Rauchrohrdurchmesser	120 mm
Nennwärmeleistung	8 kW
Leistungsbereich	6 - 11 kW
Korpus Weiß	<input type="checkbox"/>
Korpus Anthrazit	<input checked="" type="checkbox"/>
Korpus Edelstahl	<input type="checkbox"/>



HKR 75 & HKR 75 SF

HKK 80/60

Der HKK 80/60 überzeugt nicht nur durch die solide Verarbeitung, sondern auch durch die Farbvielfalt. Der Herd ist außer in den Standardfarben weiß und braun zusätzlich noch in bordeaux, anthrazit, creme-Schatten und grün erhältlich. Die Herdstange ist im Lieferumfang enthalten. Optional kann auch ein Ceranfeld geliefert werden.



Detail 1
Verschiedene Anschlussmöglichkeiten (seitlich, hinten, oben)



Höhe / Breite / Tiefe	850 / 800 / 630 mm
Gewicht	170 kg
Rauchrohrdurchmesser	120 mm
Nennwärmeleistung	6 kW
Leistungsbereich	4 - 9 kW
Korpus Creme-Schatten	
Korpus Weiß	
Korpus Braun	
Korpus Bordeaux	
Korpus Anthrazit	
Korpus Grün	



HKC 80/60






Eine komplett neue Herdserie mit neuem Qualitätsanspruch beginnt mit diesem Herdmodell HKC 80/60. Grundlegendes wie Maße, die Wählbarkeit der Feuerungs- bzw. Rauchabgangsseite oder die Emaillierung bleiben Standard. Darüber hinaus zeichnen hochwertige Materialien und deren Verarbeitungsqualität den HKC 80/60 mit vielen durchdachten Details aus.

Höhe / Breite / Tiefe	850 / 800 / 600 mm
Gewicht	180 kg
Rauchrohrdurchmesser	120 mm
Nennwärmeleistung	6 kW
Leistungsbereich	4 - 9 kW
Korpus Weiß	
Korpus Anthrazit	
Korpus Schwarz	



HKK 92/60

Der größte unserer Breitherde ist der HKK 92/60. Er verfügt über einen sehr großen Backofen (Breite 39 cm), kann durch den Kipprost einfach gereinigt werden, verfügt über eine Herdstange und ist in 6 Farben lieferbar.

Höhe / Breite / Tiefe	850 / 920 / 630 mm
Gewicht	185 kg
Rauchrohrdurchmesser	120 mm
Nennwärmeleistung	6 kW
Leistungsbereich	4 - 9 kW
Korpus Creme-Schatten	
Korpus Weiß	
Korpus Braun	
Korpus Bordeaux	
Korpus Anthrazit	
Korpus Grün	



Rusti

Der Rusti besticht nicht nur durch sein äußeres Erscheinungsbild, sondern vor allem durch seine große Sichtscheibe, durch die man das Flammenspiel des Feuers beobachten kann. Lieferbar ist er in bordeaux, schwarz, crema und grün mit Rauchrohranschluss links oder rechts. Eine Herdstange ist immer im Lieferumfang enthalten.

Optional kann er mit einer geschliffene Stahlplatte oder einem Ceranfeld aufgerüstet werden. Beim Rusti Schwarz ist optional ein Edelstahlherdrahmen mit geschliffener Stahlplatte erhältlich.

Höhe / Breite / Tiefe	850 / 920 / 630 mm
Gewicht	175 kg
Rauchrohrdurchmesser	120 mm
Nennwärmeleistung	8 kW
Leistungsbereich	6 - 11 kW
Korpus Crema	
Korpus Schwarz	
Korpus Bordeaux	
Korpus Grün	



Exklusive Herde		HKK 32/60	HKK 40/60	HKK 50/60	HKK 50/60 SF	HKK 80/60	HKK 92/60	Rusti
Nennwärmeleistung	[kW]	6	6	6	7	6	6	8
Leistungsbereich	[kW]	4 - 9	4 - 9	4 - 9	4 - 9	4 - 9	4 - 9	6 - 11
Raumheizvermögen	[m³]	165	165	165	165	165	165	165
Außenmaße	(Höhe / Breite / Tiefe) [mm]	850 / 320 / 630	850 / 400 / 630	850 / 500 / 630	850 / 515 / 575	850 / 800 / 630	850 / 920 / 630	850 / 920 / 630
Abgasstutzen Ø	[mm]	120	120	120	120	120	120	120
Rauchrohranschluss *		li, re, hi, ob	li, re, hi, ob	li, re, hi, ob	hi, ob	li, re, hi, ob	li, re, hi, ob	li, re, hi, ob
Feuerraum	(Höhe / Breite / Tiefe) [mm]	120 / 270 / 190	135 / 225 / 243	135 / 225 / 243	270 / 210 / 400	195 / 205 / 380	195 / 205 / 380	270 / 210 / 450
Backraum	(Höhe / Breite / Tiefe) [mm]	-	-	-	-	285 / 390 / 460	285 / 390 / 460	255 / 290 / 425
Sicherheitsabstände: nach hinten (brennbar)	[mm]	200	200	200	400	200	200	400
	seitlich (brennbar) [mm]	200	200	200	400	200	200	400
	nach vorne (brennbar) [mm]	500	500	500	800	500	500	1000
Geprüft nach DIN EN 13 240		CE-Zeichen	CE-Zeichen	CE-Zeichen	CE-Zeichen	CE-Zeichen	CE-Zeichen	CE-Zeichen
Gewicht	[kg]	100	100	110	135	170	185	175
Brennstoff		Holz	Holz	Holz	Holz	Holz	Holz	Holz
Betriebsweise		geschlossen	geschlossen	geschlossen	geschlossen	geschlossen	geschlossen	geschlossen
Geeignet für Mehrfachbelegung		ja	ja	ja	ja	ja	ja	ja
Abgastemperatur	[°C]	316	332	258	261	242	242	210
Mindestförderdruck	[Pa]	12	12	12	10	12	12	12
Wirkungsgrad	[%]	73,3	73	76	78	78,5	78,5	75,9
CO ₂ -Emission	[mg/Nm³]	1375	1375	1375	992	500	500	1010
Staub-Emission	[mg/Nm³]	30	36	36	37	35	35	17
Erfüllte Normen / Verordnungen		BimSchV II	BimSchV II	BimSchV II	BimSchV II	BimSchV II	BimSchV II	BimSchV II
Außenluftanschluss	mm	-	-	-	-	-	-	-

05/2017

* je nach Ausführung.

Exklusive Herde		HKC 80/60	HKR 40/60	HKR 40/60 SF	HKR 50/60	HKR 60/60	HKR 75/60	HKR 75/60 SF
Nennwärmeleistung	[kW]	6	6	6	6	6	7,5	8
Leistungsbereich	[kW]	4 - 9	4 - 9	4 - 9	4 - 9	4 - 9	5 - 10	6 - 11
Raumheizvermögen	[m³]	165	165	165	165	165	165	165
Außenmaße	(Höhe / Breite / Tiefe) [mm]	850 / 800 / 600	850 - 870 / 400 / 600	850 - 870 / 400 / 600	850 - 870 / 500 / 600	850 - 870 / 600 / 600	850 - 870 / 750 / 600	850 - 870 / 750 / 600
Abgasstutzen Ø	[mm]	120	120	120	120	120	120	120
Rauchrohranschluss*		li, re, hi, ob	li, re, hi, ob**	li, re, hi, ob**	li, re, hi	li, re, hi, ob	li, re, hi, ob	li, re, hi, ob
Feuerraum	(Höhe / Breite / Tiefe) [mm]	240 / 210 / 410	340 / 200 / 260	340 / 200 / 260	340 / 200 / 260	260 / 155 / 390	260 / 215 / 410	260 / 215 / 410
Backraum	(Höhe / Breite / Tiefe) [mm]	260 / 330 / 426	-	-	-	270 / 260 / 410	270 / 330 / 410	270 / 330 / 410
Sicherheitsabstände: nach hinten (brennbar)	[mm]	i.P.	200	200	200	250	200	200
	seitlich (brennbar) [mm]	i.P.	200	200	200	250	200	200
	nach vorne (brennbar) [mm]	i.P.	500	700	500	700	700	700
Geprüft nach DIN EN 13 240		CE-Zeichen i.P.	CE-Zeichen	CE-Zeichen	CE-Zeichen	CE-Zeichen	CE-Zeichen	CE-Zeichen
Gewicht	[kg]	180	92	92	98	120	150	150
Brennstoff		Holz, Holzbrikett, Braunkohlebrikett i.P.	Holz + Braunkohle	Holz + Braunkohle	Holz + Braunkohle	Holz + Braunkohle	Holz + Braunkohle	Holz + Braunkohle
Betriebsweise		geschlossen	geschlossen	geschlossen	geschlossen	geschlossen	geschlossen	geschlossen
Geeignet für Mehrfachbelegung		ja	ja	ja	ja	ja	ja	ja
Abgastemperatur	[°C]	i.P.	300	312	305	235	250	280
Mindestförderdruck	[Pa]	i.P.	12	12	12	12	12	12
Wirkungsgrad	[%]	i.P.	80,6	80	80,6	80,7	80	80
CO ₂ -Emission	[mg/Nm³]	i.P.	1000	1000	1000	750	750	750
Staub-Emission	[mg/Nm³]	i.P.	23	22	23	28	28	28
Erfüllte Normen / Verordnungen		BimSchV II i.P.	BimSchV II	BimSchV II	BimSchV II	BimSchV II	BimSchV II	BimSchV II
Außenluftanschluss	mm	100	-	-	-	-	-	-

* je nach Ausführung. ** Anschlussset optional erhältlich.

Abweichungen von den Maß-/Gewichtseinheiten sowie Konstruktions- und Designänderungen vorbehalten. Geprüft nach EN-Norm 12815.

Wir beraten Sie gerne!

BARTZ-WERKE GmbH Tradition seit 1897

Franz-Meguin-Straße 14-16
D - 66763 Dillingen / Saar

T.: +49 68 31 70 08 0
F.: +49 68 31 70 08 75

info@bartz-herde.de
www.bartz-herde.de



